

Mooi van bij het ontwaken

“Epileeren doet meer pijn dan permanente make-up aanbrengen”, zegt Janny de Vaan-Hanegraaf van Permanent Mooi. “Op de juiste manier aangebracht maakt permanente make-up een mens gelukkiger. Met een slechte wenkbrauwvorm oog je vijf jaar ouder. De kunst is permanente make-up zo te tekenen dat je er beter uitziet, maar dat het niet opvalt wat er precies is veranderd aan je gezicht.”

Tekst: Leen DE MOOR

Foto's: Raymond VAN BEYGAERDEN

Zowat iedereen is het er over eens dat permanente make-up handig is. Je ziet er meteen perfect uit als je opstaat. Wat houdt ons dan tegen om er massaal voor in de rij te staan? Angst voor pijn, en voor een slecht resultaat.

“Voor pijn hoef je echt niet bang te zijn”, zegt Janny. “Epileeren is pijnlijker, en dat moet je steeds opnieuw doen. En als je zoals ik een goede gespecialiseerde opleiding hebt genoten, is het resultaat altijd optimaal.”

Aan het aanbrengen van permanente make-up gaat heel wat voorbereiding vooraf. “Soms komt een dame hier binnen met de vraag om een lijntje onder de ogen te tekenen, en gaat ze buiten met nieuwe wenkbrauwen. De kunst is heel goed te kijken naar iemands gezicht en samen te bepalen hoe het kan worden geoptimaliseerd. Soms oogt iemand na de behandeling jaren jonger. Eigenlijk doe ik aan restauratie- of renovatiewerk voor veertigplussers die mooi oud willen worden.”

“Wie wenkbrauwen wil laten tekenen of de vorm wil laten aanpassen, moet soms eerst wennen aan de nieuwe vorm. Ik epileer de wenkbrauwen en teken ze met een potlood bij tot ze de vorm hebben die volgens mij goed is. Ik leer dat de dame (of heer) in kwestie ook en stuur die dan naar huis om te zien of de nieuwe vorm aanslaat. Pas daarna beslissen we eventueel over te gaan tot permanente make-up.”

VERDOVEN

Het voortekenen van een eyeliner, een lijntje boven en onder de ogen, gaat vrij snel. Het tekenen en inkleuren van wenkbrauwen of lippen vergt wat meer werk. “Eerst moet je voortekenen, de huid verdoven en dan pas kan het tekenen beginnen. Het verdoven gebeurt met zalf die even moet intrekken. Ze brengt de huid tot rust en zorgt dat ze nauwelijks bloedt zodat afstoting wordt voorkomen.”

Als het pigmenteren klaar is, wordt nog een

verzachtende gel aangebracht. “Het resultaat dat je onmiddellijk na de behandeling ziet, is niet definitief. Het pigment oogt in het begin veel donkerder, pas na een week is het echte resultaat zichtbaar. Ongeveer drie weken na de behandeling komen de klanten een tweede keer langs voor eventuele kleine aanpassingen.”

Deze behandeling lijkt misschien op tatoeëren, maar werkt helemaal anders. Een tatoeage wordt dieper aangebracht, in het vetweefsel, en blijft daarom ook lang mooi.

Bij permanente make-up gaat het om dermopigmentatie in de lederhuid, maximum 1,2 mm diep. Daarom vervaagt het ook na een tijdje. Permanente make-up is dus niet echt permanent. Vaak hoor je dat het vijf of zes jaar goed blijft, maar dat klopt niet volgens Janny. “Na vijf jaar ziet het er echt niet meer mooi uit. In principe moet je het na anderhalf tot twee jaar bijwerken om de kleur optimaal te houden. Het hangt een beetje af van de kleur van het pigment. Hoe lichter het is, hoe sneller je moet bijwerken. Het is eveneens afhankelijk van je levenswijze, je afweersysteem, de blootstelling aan UV-licht en de natuurlijke celvernieuwing.”

MEDISCH

Deze methode kan niet alleen cosmetisch worden toegepast, er zijn ook medische toepassingen. “Ik kan littekens bijwerken of bij een borstreconstructie na een amputatie een tepel tekenen. Ik werk daarbij samen met artsen, die de patiënten naar mij doorverwijzen. Zo'n tepel tekenen is heel secuur werk, daarvoor ga je best naar mensen zoals ik die er een doorgedreven opleiding voor hebben gevolgd.”

Janny kan ook chemopatiënten helpen. “Vóór de start van hun chemotherapie raadt hun arts hen vaak aan om al een pruik uit te kiezen, maar het is even nuttig om op voorhand wenkbrauwen en eyeliner in te tekenen. De mensen zijn al ontredderd omdat ze



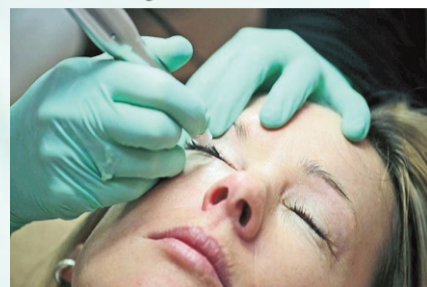
De oogleden worden verdooft met een zalf.



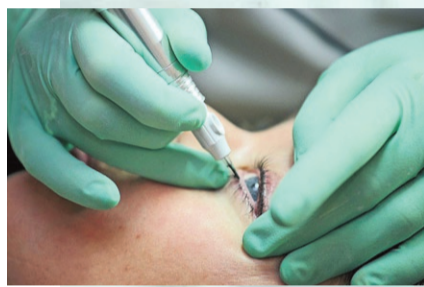
Even wachten tot de verdoving werkt.



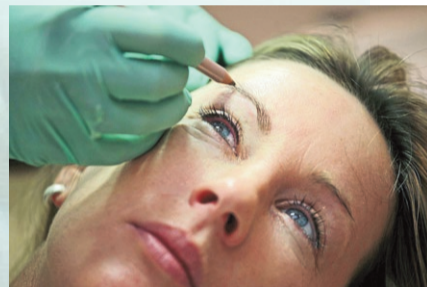
Het pigment wordt opgenomen in het apparaat.



Pigmenteren van een eyeliner op het bovenste ooglid.



Pigmenteren van een eyeliner op het onderste ooglid.



Bijtekenen van de wenkbrauwen.



Verzachtende nabehandeling met gel.



Wendy beoordeelt het resultaat in de spiegel.

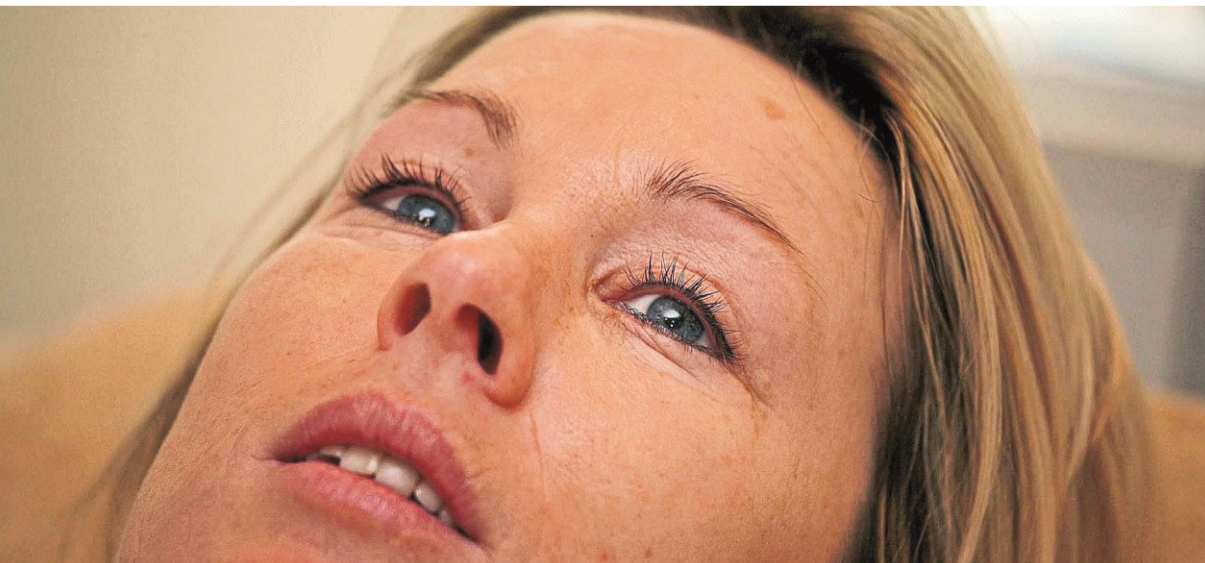
zo ziek zijn. Als ze naast hun hoofdhaar ook nog hun wenkbrauwen en wimpers verliezen, herkennen ze als het ware zichzelf niet meer in de spiegel. Permanente make-up kan hier hulp bieden.”

PRIJS

De behandeling is niet goedkoop. Voor volledige wenkbrauwen betaalt u 345 euro, voor eyeliner onder of boven 220 euro en voor eyeliner onder en boven 345 euro. Lipcontour kost 365 euro, een voorbereidend

consult met het epileren en voortekenen van wenkbrauwen (45 minuten) 35 euro. Voor bijwerkingen en retouches binnen de twee jaar na een behandeling betaalt u de helft van de prijs van een normale behandeling. “De prijzen zijn inderdaad niet laag, maar wel verantwoord als je ziet wat je er voor krijgt”, meent Janny. “Koop misschien even een beetje minder kleren en er komt snel wat budget vrij.”

www.permanentmooi.be



Wendy voor de behandeling.



Wendy na de behandeling.